



HBO GO este serviciul de streaming HBO ce poate fi achizitionat direct de pe hbogo.ro sau prin operatorii autorizati, care ofera acces nelimitat la HBO GO de pe computer, mobil, tableta si alte dispozitive. Cu HBO GO puteti sa va uitati la seriale originale HBO, blockbustere, comedii, documentare si alte programe speciale din culise – oricand si oriunde doriti pe teritoriul Romaniei.

Platforme compatibile HBO Go

- ✓ Apple: iOS10.3 si versiunile aparute dupa aceasta pentru iPhone-uri si iPad-uri.
- ✓ Android: Android Lollipop (5) sau versiunile aparute dupa aceasta
- ✓ OS PC/Laptop: Microsoft Windows 7 sau versiunile mai noi, Apple MacOS Snow Leopard sau versiunile mai noi. Sistemele de operare Linux nu sunt compatibile.
 - Mozilla Firefox, Google Chrome, Microsoft Edge, Apple Safari.
- ✓ Smart TV Samsung: Smart TV-urile Samsung care au sisteme de operare Tizen sau Orsay si care au fost produse in 2012 sau mai tarziu.
- ✓ Smart TV LG: Smart TV-urile LG fabricate intre anii 2015 si 2019 care au LG WebOS.
- ✓ Smart TV Android: HBO GO accepta urmatoarele modele si grupe de modele / coduri ale Smart TV-urilor Android care functioneaza cu Android TV versiunea 7 sau mai recent. OS8 este recomandat. Vezi lista aici: <https://helpcenter.hbogo.eu/ro/dispozitive-si-platforma/ce-smart-tv-uriandroid-sunt-compatibile>
- ✓ Google Chromecast pe iOS si Android
- ✓ AirPlay pentru Apple TV (a patra generatie si generatiile recente).



Creare cont HBO Go

Urmează pașii detaliați în continuare pentru a te reconecta cu filmele și seriile tale preferate!



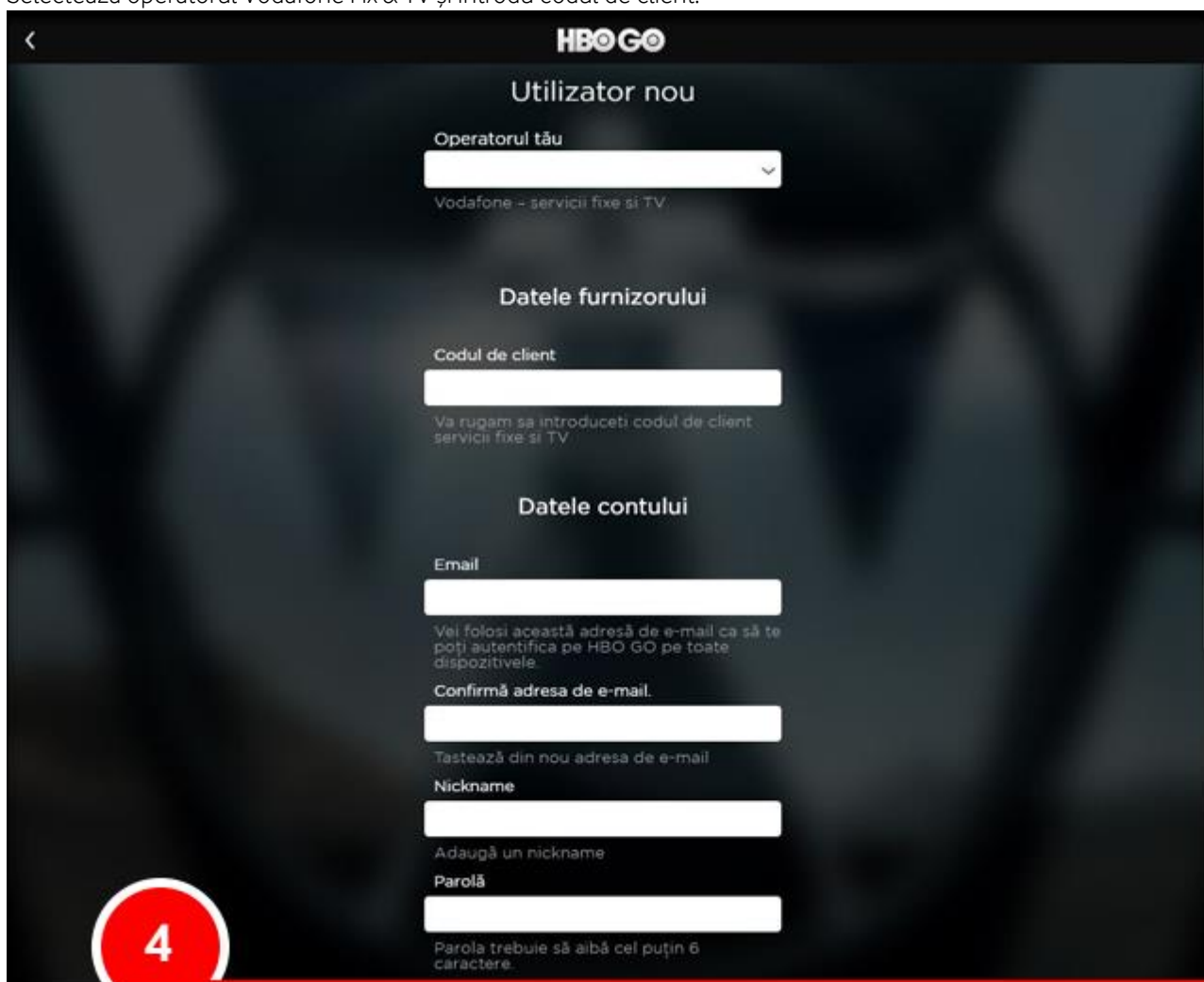
Intră pe hbogo.ro și selectează "Utilizator nou".



Selectează opțiunea "Activează".



Selectează operatorul Vodafone Fix & TV și introdu codul de client.





Introdu datele: e-mail, username și parolă.

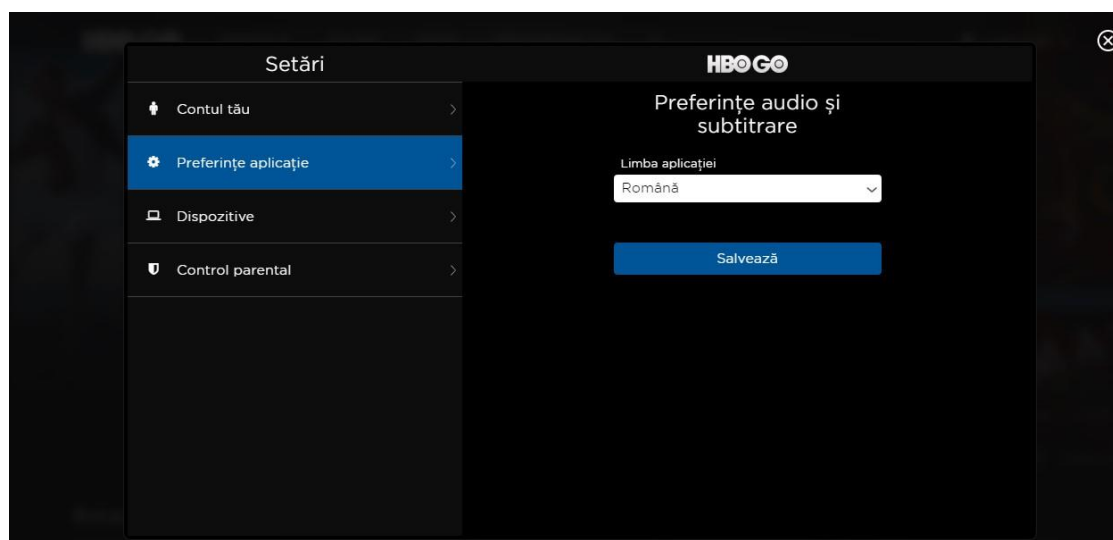


Finalizează înregistrarea.

Îți mulțumim pentru înțelegere și îți dorim vizionare plăcută în continuare!

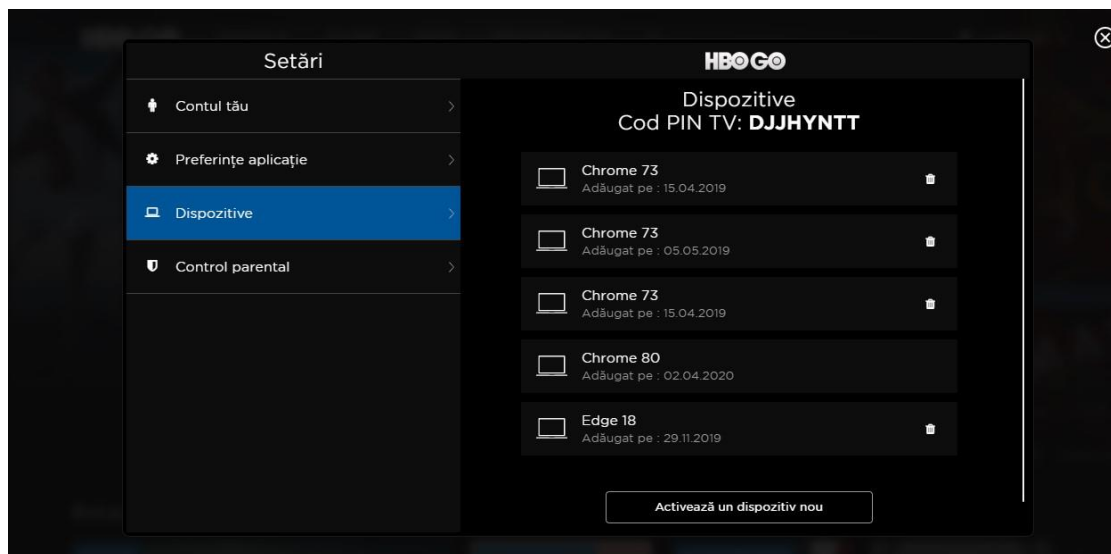
Funcionalitati si setari in HBO GO

1. Meniu Setari – Preferinte aplicatie



➤ Din acest meniu se poate schimba limba aplicatiei : Romana sau Engleza.

2. Meniu Setari-- Dispozitive



- Se pot adauga pana la maxim 5 dispozitive
- Se pot sterge dispozitivele deja înregistrate din setările contului. Nu se poate adăuga din nou același dispozitiv timp de 48 de ore.

Pentru a activa televizorul sau consola, vă rugăm să urmați pașii de mai jos:

- ✓ 1. Deschideți HBO GO pe TV sau consolă
- ✓ 2. Selectați opțiunea de autentificare
- ✓ 3. O să apară un cod de activare
- ✓ 4. Fără să închideți aplicația, accesați pagina de activare (<https://hbogo.ro/activate>) de pe un browser de pe PC/laptop

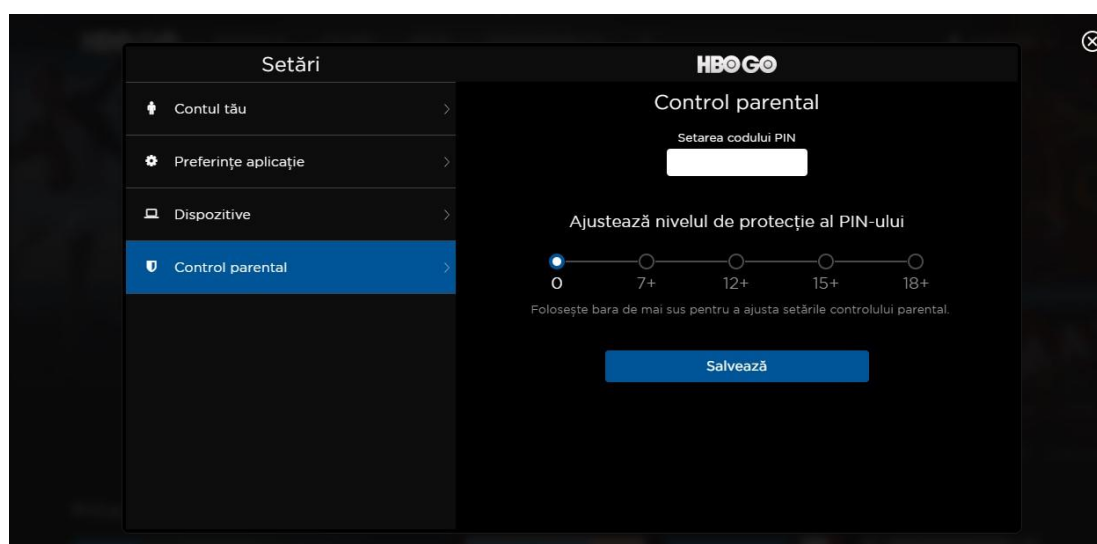


- ✓ 5. Înregistrați-vă sau activați abonamentul
- ✓ 6. Introduceți codul de activare și așteptați până când dispozitivul dumneavoastră va fi




autenticat

3. Meniu Setari – Control Parental



➤ Setarea sau modificarea controlului parental este posibilă numai pe PC/laptop și aplicațiile mobile.

4. Setari player HBO GO in timp ce urmaresti un film



Setare volumului se face din toolbar player HBO GO



Daca un client reclama lipsa subtitrare pentru anumite programe, se va verifica din setari daca este activata sau nu

